

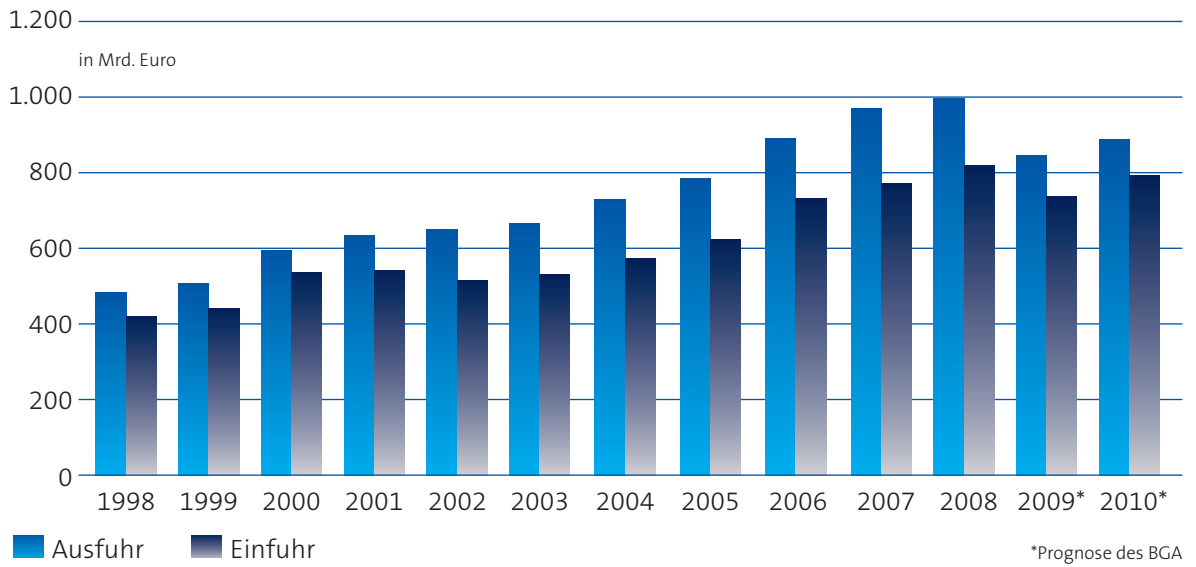
Daten für den Groß- und Außenhandel

	Umsätze in Mrd. Euro		Beschäftigte in Tsd.		Betriebe/Unternehmen in Tsd.	
	Absolut	Veränderung gegenüber dem Vorjahr in % nominal	Absolut	Veränderung gegenüber dem Vorjahr in %	Absolut	Veränderung gegenüber dem Vorjahr in %
2005	1.178	6,2	1.141	-1,2	121	0,6
2006	1.341	13,9	1.137	-0,4	122	0,5
2007	1.377	2,6	1.148	1,0	122	0,3
2008	1.468	6,6	1.161	1,1	123	0,6
2009*	1.268	-13,6	1.151	-0,9	115	-6,5

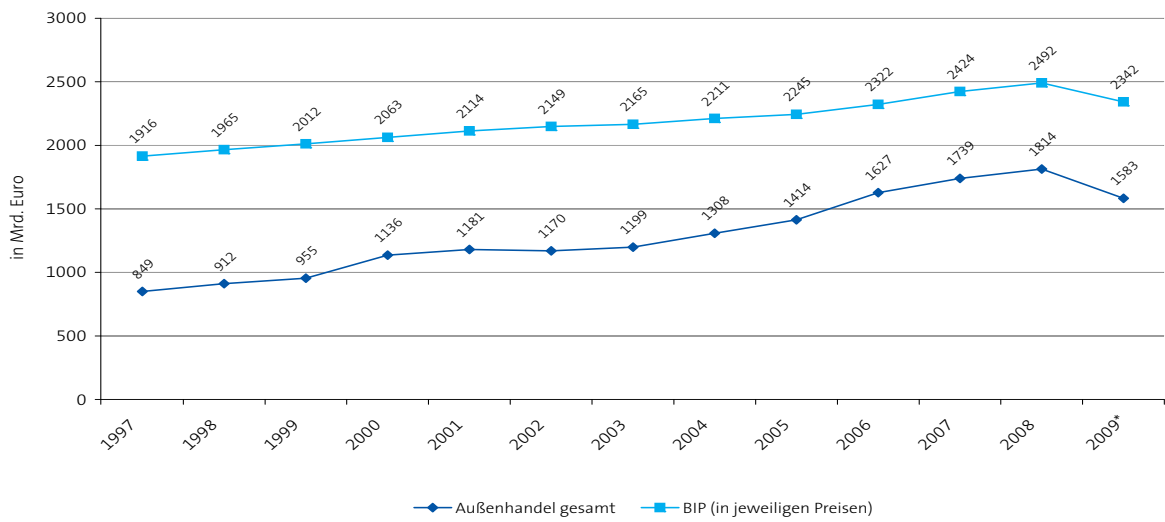
Quelle: Statistisches Bundesamt, BGA
Differenzen bei den Wachstumsraten ergeben sich aus Rundungsfehlern

*Prognose des BGA

Entwicklung der deutschen Aus- und Einfuhren



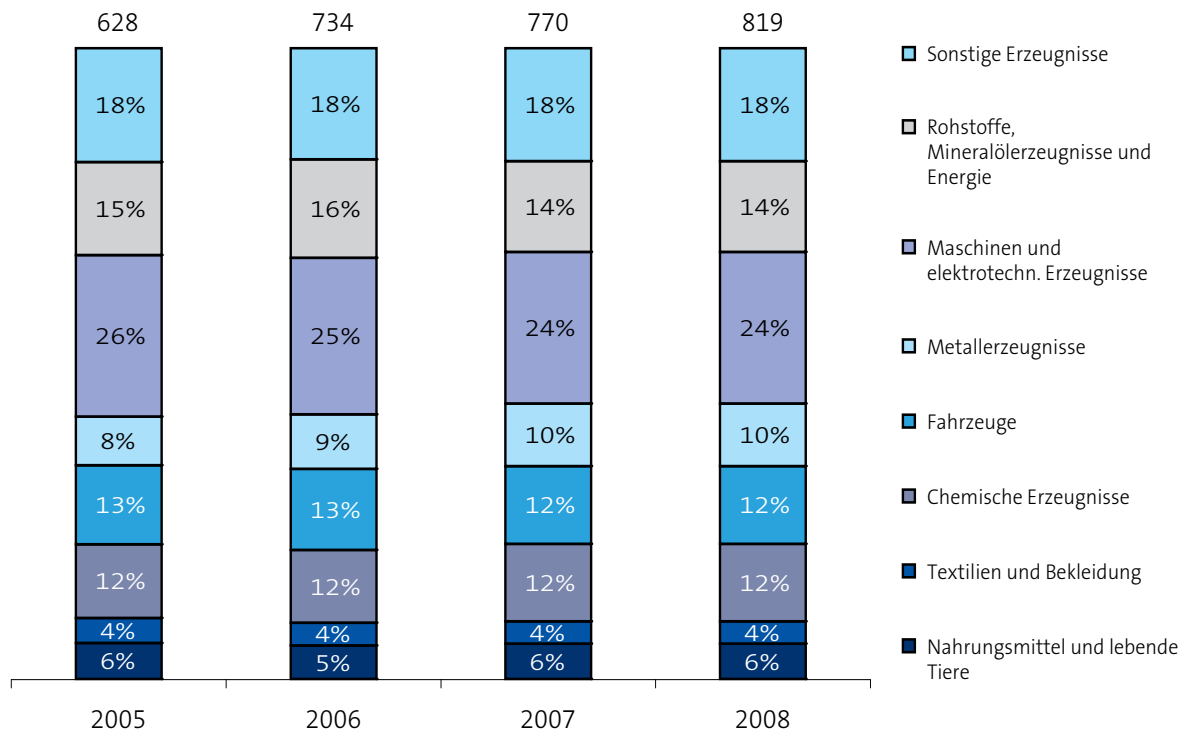
Entwicklung des gesamten deutschen Außenhandels und des BIP



Quelle: Statistisches Bundesamt

*Prognose des BGA

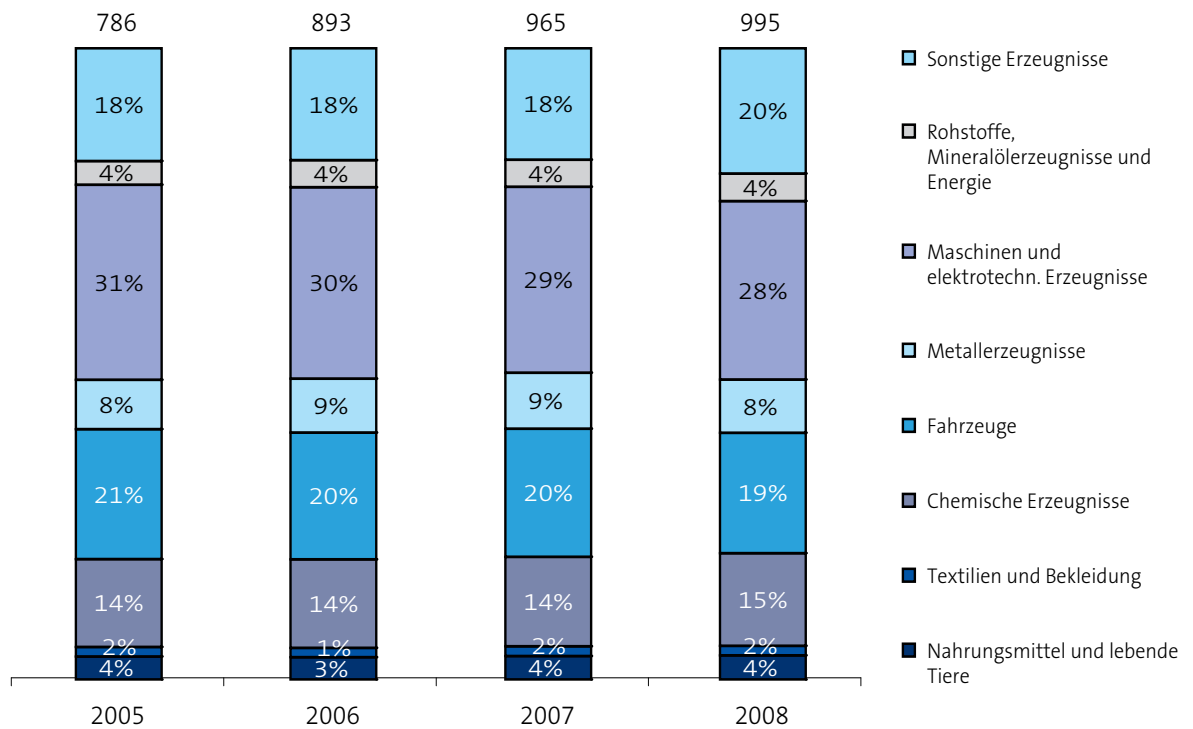
Struktur der deutschen Einfuhren (Ergebnis in Milliarden Euro)



Quelle: Statistisches Bundesamt

*Differenzen zu 100% ergeben sich aus Rundungsfehlern

Struktur der deutschen Ausfuhren (Ergebnis in Milliarden Euro)



Quelle: Statistisches Bundesamt